



ФЕДЕРАЛЬНАЯ СЛУЖБА  
ГОСУДАРСТВЕННОЙ СТАТИСТИКИ

# Оперативные итоги миграции населения Камчатского края



за январь-октябрь 2022 года



ФЕДЕРАЛЬНАЯ СЛУЖБА  
ГОСУДАРСТВЕННОЙ СТАТИСТИКИ

# Оперативные итоги миграции населения

Камчатского края

за январь–октябрь 2022 года

- 01 ОБЩИЕ ИТОГИ МИГРАЦИИ НАСЕЛЕНИЯ
- 02 ЧИСЛО ПРИБЫВШИХ МИГРАНТОВ
- 03 ЧИСЛО ВЫБЫВШИХ МИГРАНТОВ
- 04 МИГРАЦИОННЫЙ ПРИРОСТ (УБЫЛЬ)
- 05 МИГРАЦИЯ В ПРЕДЕЛАХ РОССИИ
- 06 ИТОГИ МИГРАЦИОННОГО ОБМЕНА НАСЕЛЕНИЕМ  
КАМЧАТСКОГО КРАЯ С ФЕДЕРАЛЬНЫМИ ОКРУГАМИ
- 07 МЕЖДУНАРОДНАЯ МИГРАЦИЯ ПО  
ОТДЕЛЬНЫМ СТРАНАМ

# ОБЩИЕ ИТОГИ МИГРАЦИИ НАСЕЛЕНИЯ

ЧЕЛОВЕК

## Показатели миграции населения

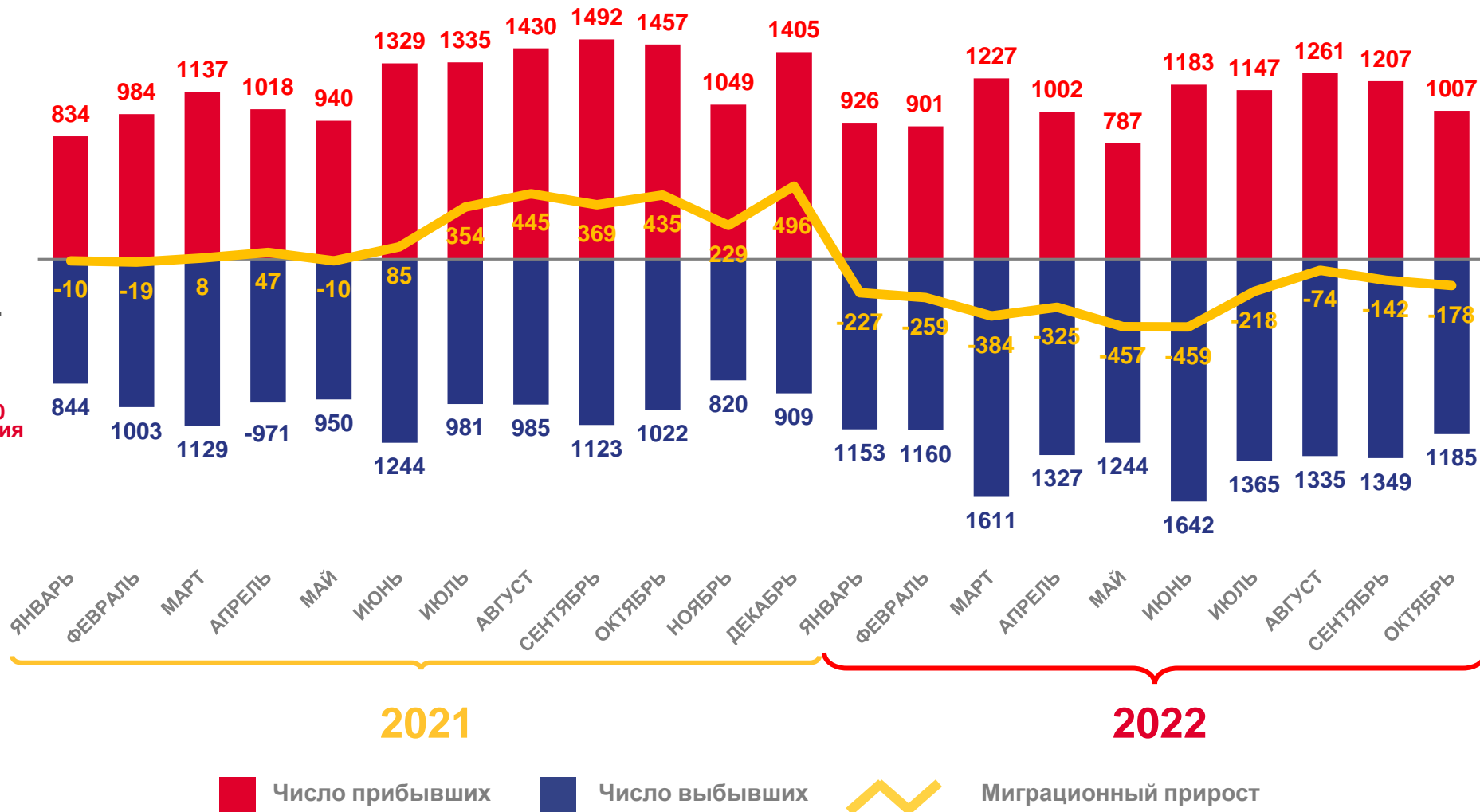
за январь-октябрь 2022 года

**-2 723** человек

Миграционный прирост (+),  
убыль (-)

**-10,7%**  
в расчёте на 1000 человек населения

Коэффициент миграционного прироста (+), убыли (-)



# ЧИСЛО ПРИБЫВШИХ МИГРАНТОВ

ЧЕЛОВЕК

## Показатели миграционного движения населения за январь-октябрь 2022 года

за январь-октябрь 2022 года

**10648** человек

Прибыло

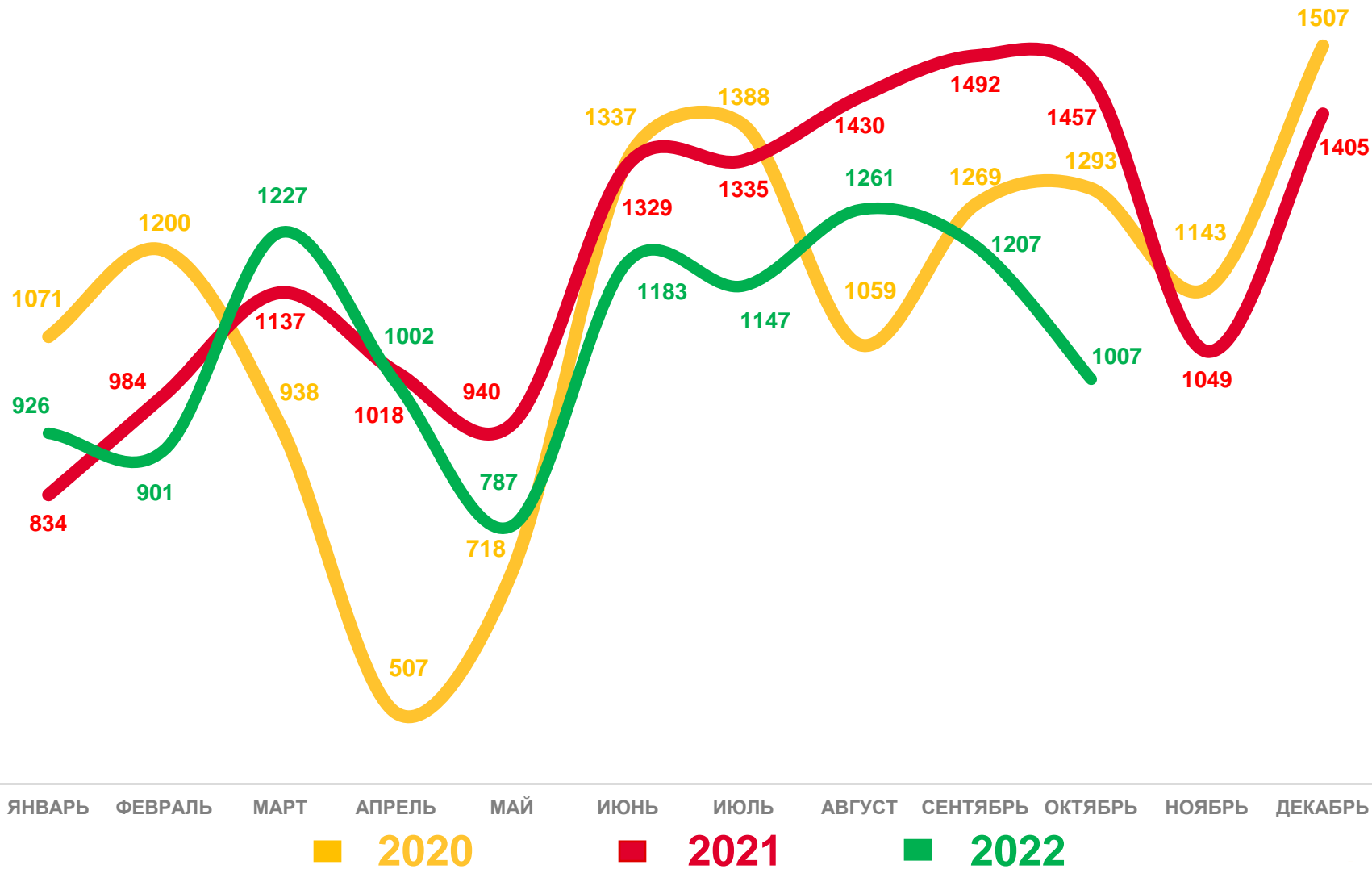
**40,9 %**

в расчете на 1000 человек населения

Коэффициент прибытия

**-10,9%**

Изменение к январю-октябрю 2021 года



# ЧИСЛО ВЫБЫВШИХ МИГРАНТОВ

ЧЕЛОВЕК

## Показатели миграционного движения населения

за январь-октябрь 2022 года

# 13371

человек

Выбыло

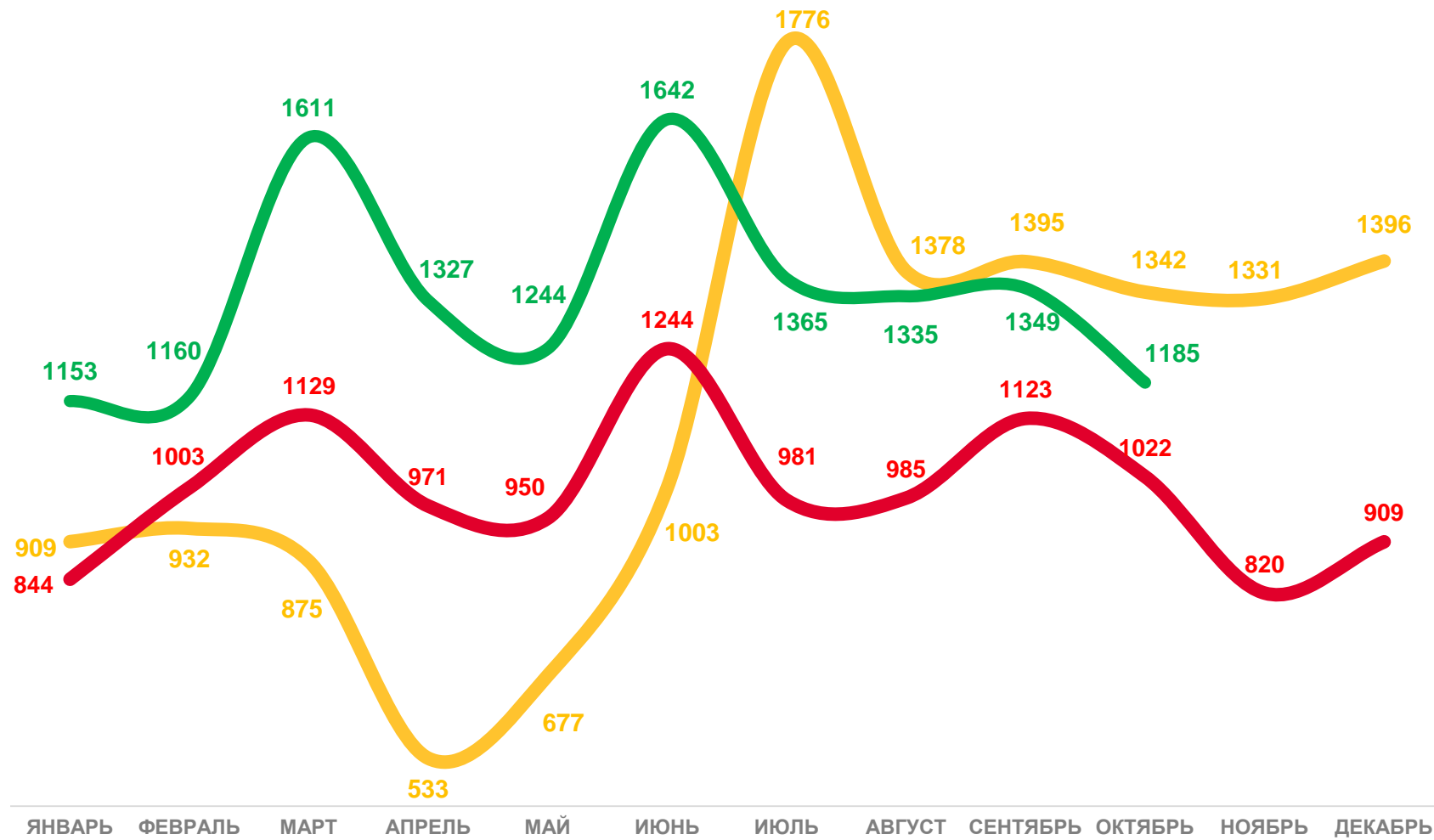
# 51,4%

в расчете на 1000 человек населения

Коэффициент выбытия

# +30,4%

Изменение к январю-октябрю 2021 года



■ 2020

■ 2021

■ 2022



# МИГРАЦИОННЫЙ ПРИРОСТ (УБЫЛЬ)

ЧЕЛОВЕК



Показатели миграционного движения населения за январь-октябрь 2022 года

**-2723**

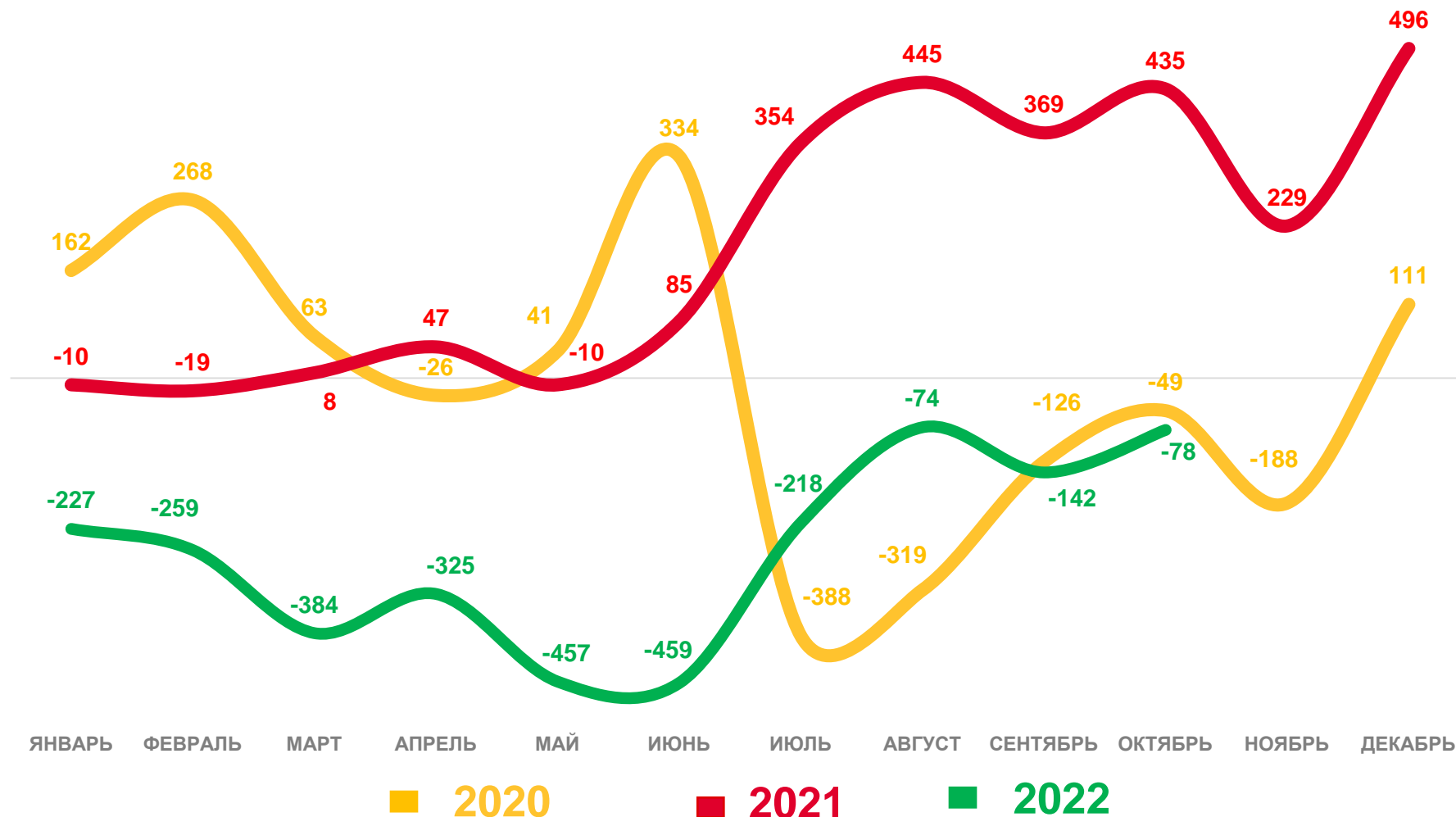
человек

Миграционный прирост (+), убыль (-)

**-10,5‰**

в расчете на 1000 человек населения

Коэффициент миграционной убыли



Показатели миграционного  
движения населения  
за январь-октябрь 2022 года

**7 943** человек

Прибыло

**8294** человек

Выбыло

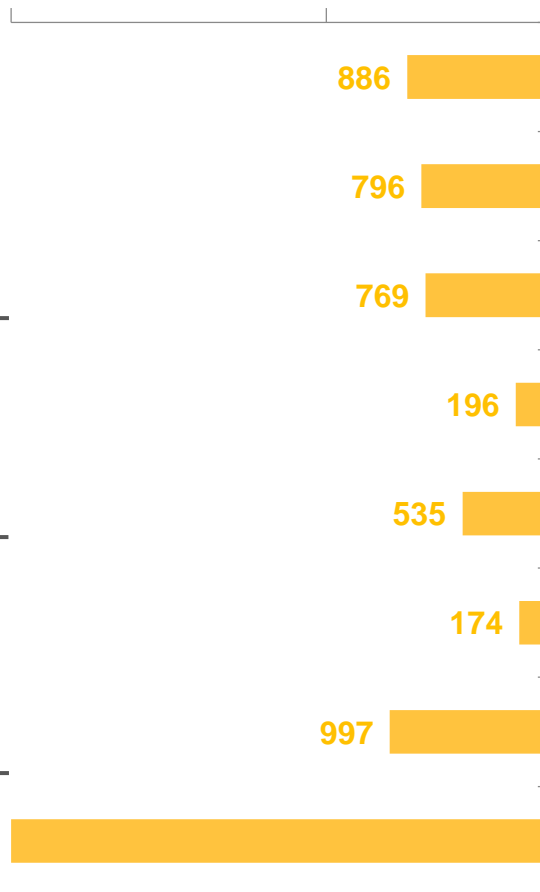
**-351** человек

Миграционный прирост (+), снижение (-)

**67,6%**

Перемещение в пределах России

### ПРИБЫВШИЕ



### ВЫБЫВШИЕ

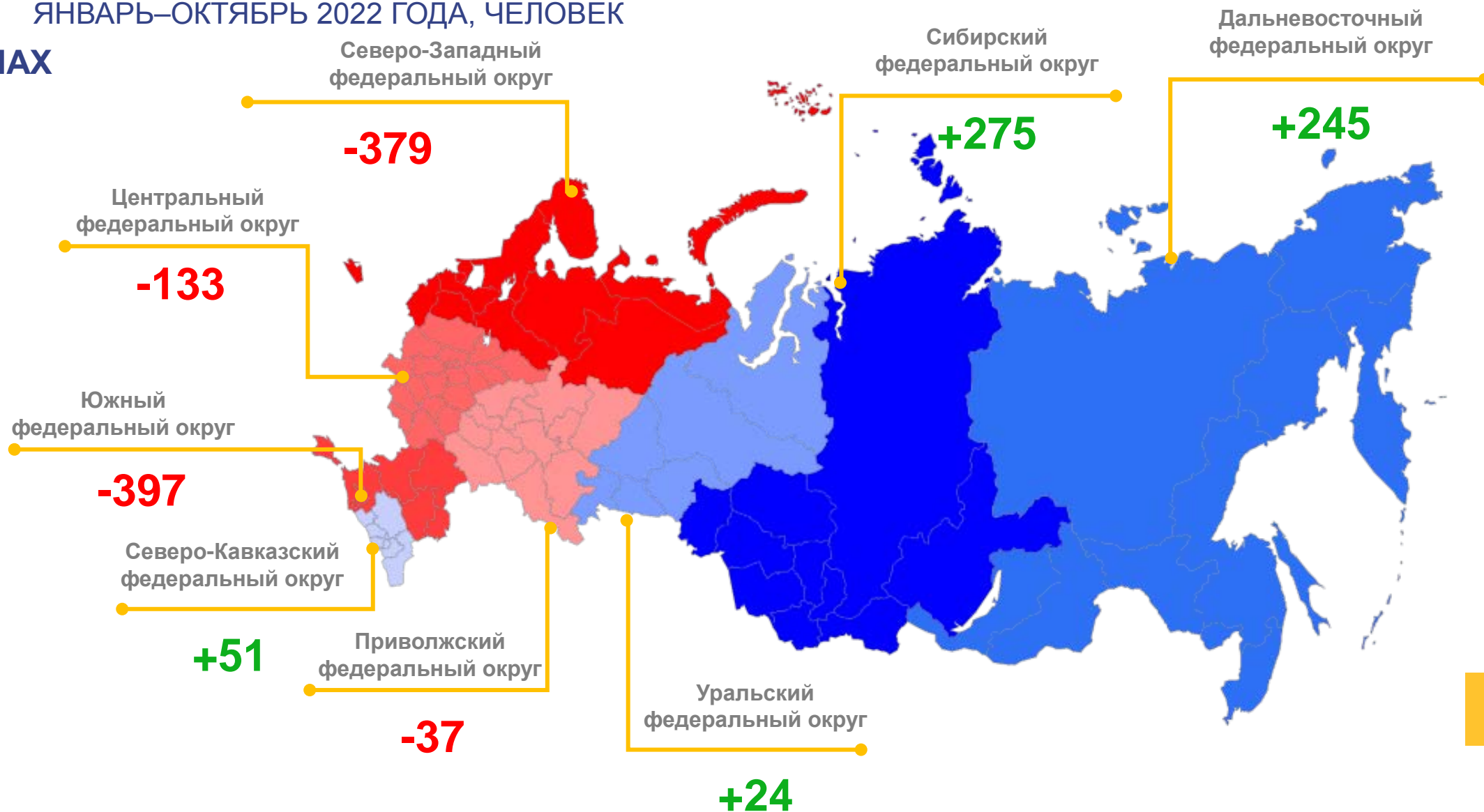


# ИТОГИ МИГРАЦИОННОГО ОБМЕНА КАМЧАТСКОГО КРАЯ С ФЕДЕРАЛЬНЫМИ ОКРУГАМИ

ЯНВАРЬ–ОКТАБРЬ 2022 ГОДА, ЧЕЛОВЕК

В ПРЕДЕЛАХ  
РФ

**-351**

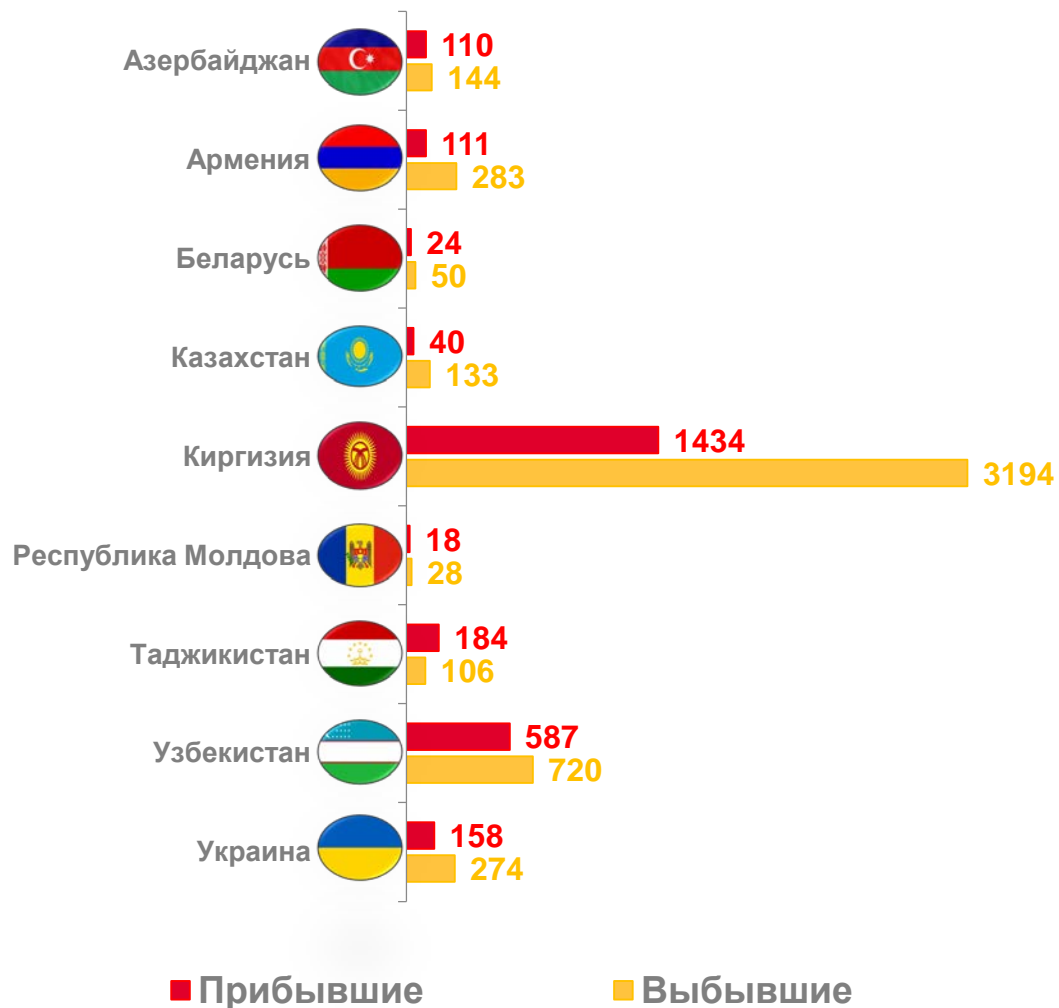




# МЕЖДУНАРОДНАЯ МИГРАЦИЯ ПО ОТДЕЛЬНЫМ СТРАНАМ

ЯНВАРЬ-ОКТАБРЬ 2022 ГОДА, ЧЕЛОВЕК

Миграция со странами СНГ



## СРОК РЕГИСТРАЦИИ ПРИБЫВШИХ ИЗ СТРАН СНГ К МЕСТУ ПРЕБЫВАНИЯ

